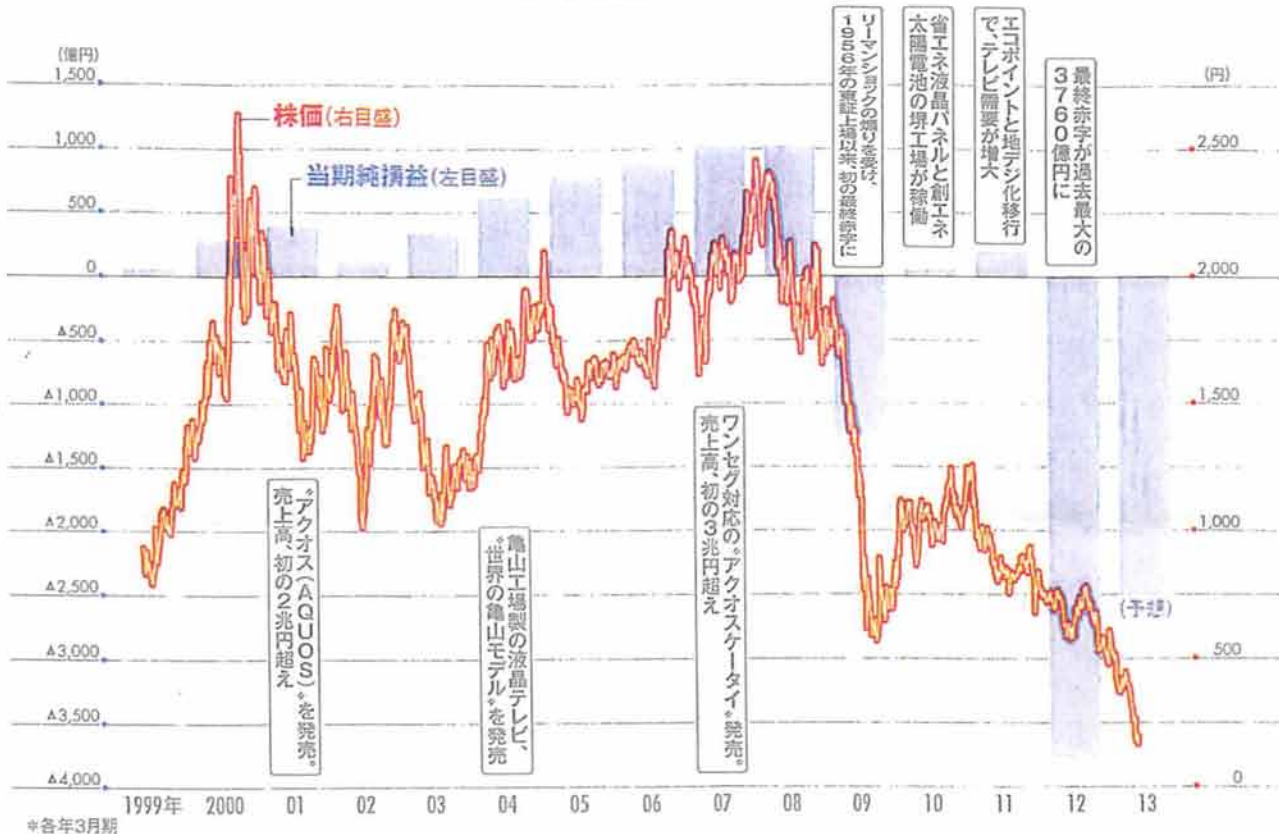


黄金時代から急速に転落

1-1 シャープの株価と当期純損益の推移




在庫が急増!

2-1 テレビ売上高と液晶パネル在庫の推移

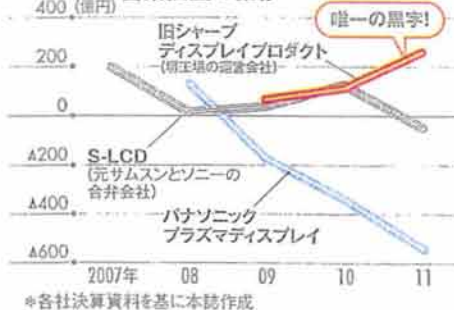


“突然死”に見えるカラクリ

2-2 液晶パネル事業で陥った
2大リスクの板挟み



2-3 テレビ用パネル製造子会社の
営業損益の推移



韓国勢に惨敗

2-4 世界市場における液晶テレビのシェア推移



※シェアは販売台数ベースで、2001年は液晶パネルのシェアを代用。12年のシェアは4~6月期の数値を使用。ディスプレイサーチ調べ